

L'art Aborigène

Le pointillisme d'Océanie

Matériel :


- Feuille A4 noire 120g
- Crayon gris
- Crayon blanc
- Gouache
- Cotons tiges

Démarche :


1. Ecris ton prénom au dos de la feuille noire.
2. Dessine sur la feuille noire, au crayon gris, un animal que l'on trouve en Australie (tortue, serpent, lézard, poisson, kangourou, koala,...)
3. Quand tu es satisfait de ton dessin, repasse le tour avec le crayon blanc.
4. Choisis 3 couleurs de gouache et, à l'aide d'un coton-tige, crée de petits points à l'intérieur de l'animal. Alterne les couleurs.
5. Lorsque l'animal est fini, tu peux décorer le reste de la feuille par des motifs simples (vagues, cercles,...)
6. Laisse bien sécher avant de toucher ton dessin.
7. Avec le crayon blanc, signe en bas à droite de la feuille et écris l'année.
















03110

.....