


Tableau en fils : drapeau d'un pays

Matériel :

- Planche en bois (environ taille A4)
- Clous
- Marteaux
- Carte du pays imprimée
- Fils de coton des couleurs du drapeau du pays
- Scotch




Démarche :

1. Choisis un pays. Cherche une carte sur internet et imprime-la.
2. Scotche-la au centre de la planche en bois.
3. À l'aide du marteau, plante des petits clous sur tout le tour de la carte, en suivant les lignes, environ 1 clou tous les 1 cm.
4. Choisis des pelotes de coton des couleurs du drapeau du pays. Avec une couleur, fais un noeud autour d'un clou puis va tourner autour des autres clous. Remplis toute la carte ainsi, change de couleur si c'est nécessaire.
5. À la fin, fais de nouveau un noeud autour d'un clou puis coupe le fil.

Tableau en fils : drapeau d'un pays

Evaluation



Critères d'évaluation	+	+/-	-
Les clous sont plantés de manière régulière.			
Les clous sont droits.			
La forme et les couleurs du pays choisi sont respectées.			
Les fils sont arrangés proprement.			
L'élève a apporté du soin à son travail.			

Echelle			
5 +	6	0 + et 4 à 5 +/-	3,5
4 +	5,5	0 + et 2 à 3 +/-	3
3 +	5	0 + et 1 +/-	2,5
2 +	4,5		
1 +	4		

Note :

USA

image prise sur Google



Espagne

image prise sur Google



Belgique

image prise sur Google




kosovo

image prise sur Google



Portugal

image prise sur Google



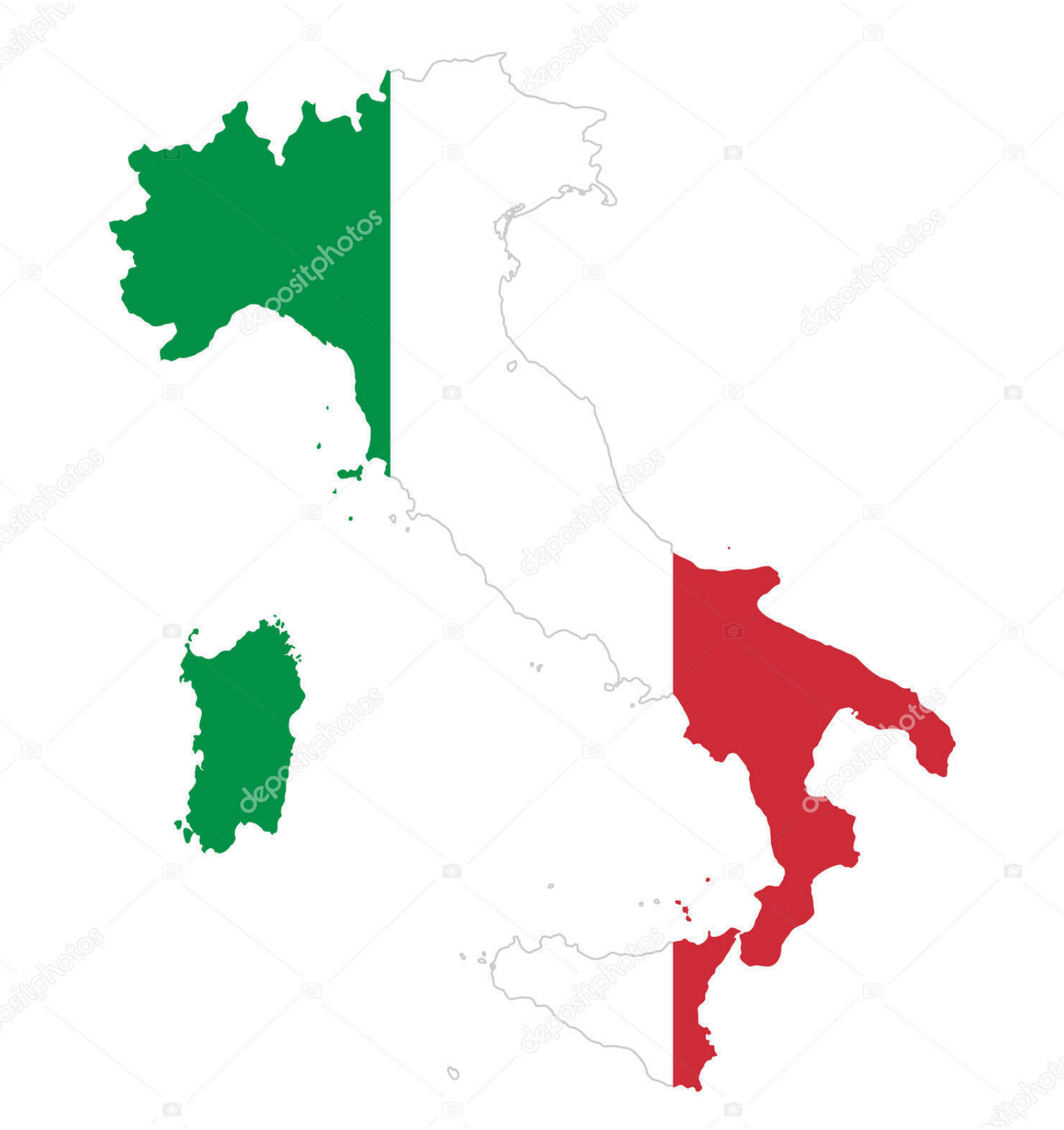
Allemagne

image prise sur Google



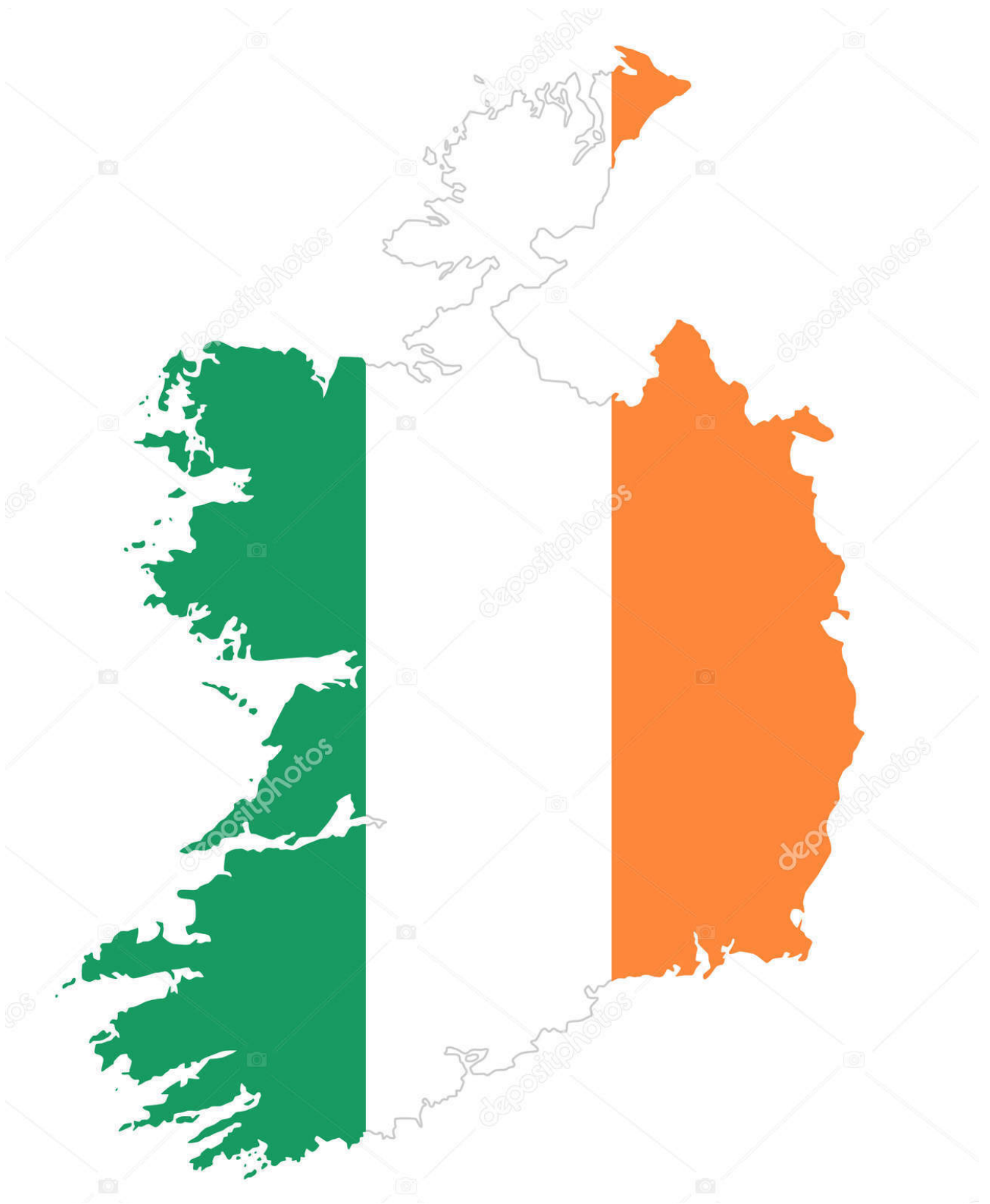
Italie

image prise sur Google




Irlande

image prise sur Google



France

image prise sur Google



Suisse

