




À la manière de Vasarely



Victor Vasarely

Victor Vasarely était un artiste, plasticien et graphiste français d'origine hongroise. Il est né en 1906 et mort en 1997.

Il a développé son propre modèle d'un art abstrait géométrique, travaillant dans divers matériaux, mais employant un nombre minimal de formes et de couleurs. Il est reconnu comme le père de l'art optique.

Matériel :

- Une feuille à dessin A4 blanche
- Un crayon gris
- Un compas
- Une règle
- 2 crayons ou feutres de couleurs (ou éventuellement noir)

Marche à suivre :

1. Ouvre ton compas à 5 cm et dessine un cercle au centre de ta feuille.
2. En fond de ton dessin, dessine un damier avec des carrés de 2,5 cm de côté au crayon gris léger et à l'aide de ta règle.
3. À main levée, continue le damier à l'intérieur du cercle en courbant les lignes. Arrivé au centre du cercle tes courbes doivent changer de sens (observe la construction des œuvres ci-dessus).
4. Choisis deux couleurs et colorie le damier du fond au crayon de couleur ou au feutre et en alternant les couleurs dans chaque case. Fais un point de la première couleur dans chaque case à colorier pour ne pas te tromper par la suite.
5. Colorie maintenant le damier de la boule.